

S3 TURBO

KOTEL NA DŘEVO



NYNÍ TAKÉ S
LAMBDA SONDOU
A SERVOMOTORY

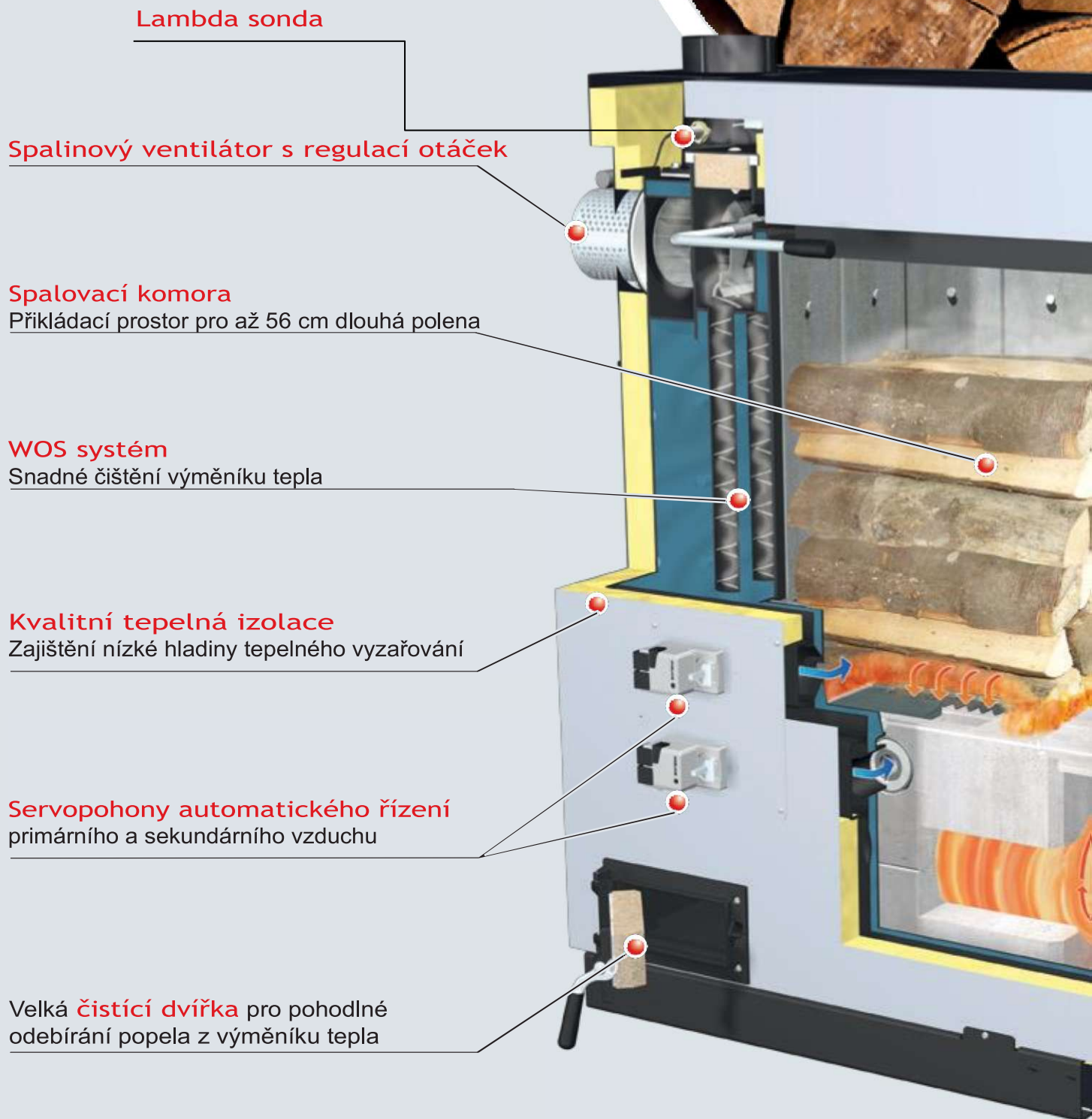
TEPLO Z DŘEVA

A⁺

INOVATIVNĚ A
KOMFORTNĚ

froling 

KOTEL NA DŘEVO S3 TURBO



Lambda sonda

Spalinový ventilátor s regulací otáček

Spalovací komora

Příkládací prostor pro až 56 cm dlouhá polena

WOS systém

Snadné čištění výměníku tepla

Kvalitní tepelná izolace

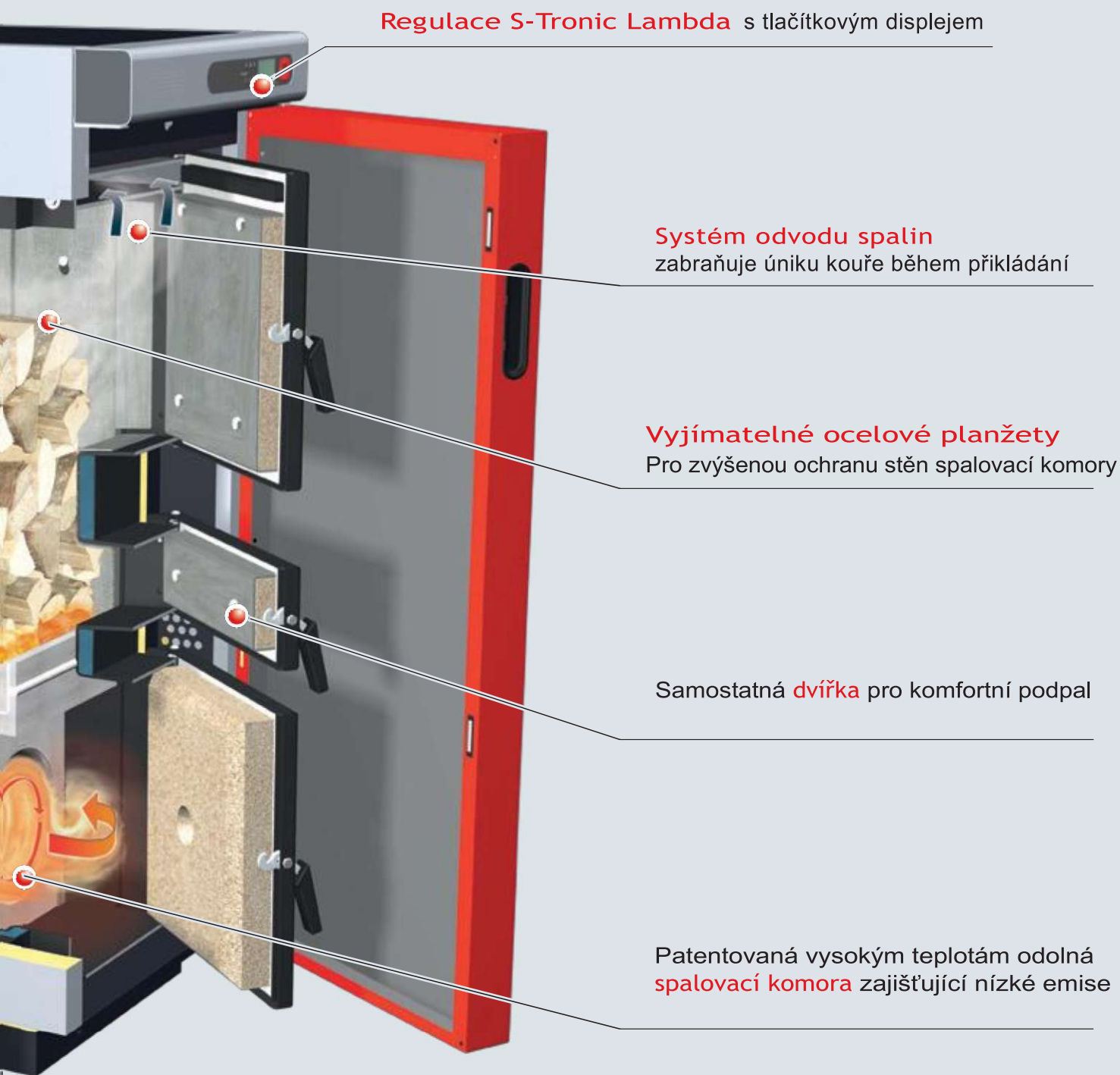
Zajištění nízké hladiny tepelného vyzařování

Servopohony automatického řízení

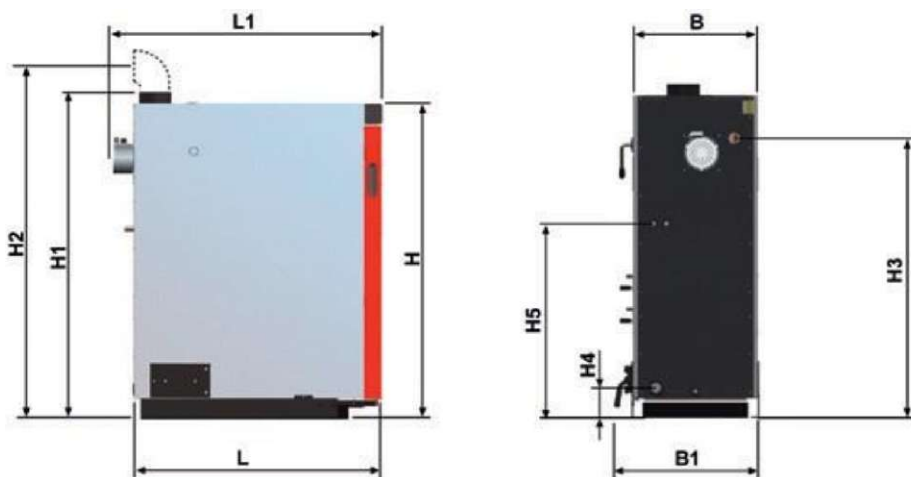
primárního a sekundárního vzduchu

Velká čistící dvířka pro pohodlné
odebírání popela z výměníku tepla

MODERNÍ TECHNOLOGIE



ROZMĚRY & TECHNICKÁ DATA

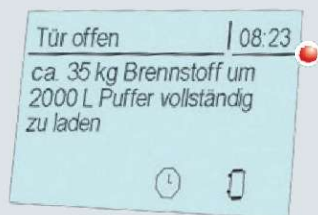


Rozměry - S3 Turbo [mm]	20	30	40	45
L	1160	1160	1250	1250
L1	1260	1260	1350	1350
B	570	570	670	670
B1	680	680	780	780
H	1470	1470	1570	1570
H1	1530	1530	1630	1630
H2	1635	1635	1735	1735
H3	1280	1280	1380	1380
H4	140	140	140	140
H5	890	890	970	970
Průměr vyústění odvodu spalin	149	149	149	149

Technická data - S3 Turbo	20	30	40	45
Jmenovitý výkon [kW]	20	30	40	45
Třída energetické účinnosti *	A ⁺	A ⁺	A ⁺	A ⁺
Objem příkladacího prostoru [l]	140	140	210	210
Dvířka příkladání [mm]	330 / 370	330 / 370	330 / 370	330 / 370
Objem vody [l]	120	120	190	190
Váha kotle [kg]	525	535	610	620

* (Kotel + regulace)

Splňuje požadavky na Ekodesign (EU) 2015/1189.



Výpočet množství paliva

Integrovaný výpočet potřebného množství paliva dle nastavených parametrů typu a objemu akumulace. S ohledem na aktuální teplotu akumulace vypočítá regulace kotle potřebné množství chybějící energie přepočítané na kilogramy dřeva, které se po otevření dvířek kotle zobrazí na displeji.

Dodávky kotlů Fröling pro ČR

Tel.: +420 739 444 333

Tel.: +420 730 523 511

E-mail: info@froling.cz , swhg@swhg.cz

SHOWROOM Valašské Meziříčí

S WHG s.r.o.

40. Pluku 1355

Valašské Meziříčí, 757 01

SHOWROOM Praha

S WHG s.r.o.

Ořešská 873, Řeporyje

Praha 5, 155 00